

Nous présentons ci-dessous quelques exemples de signaux de sortie. D'autres possibilités sont disponibles.

SIGNAL DE SORTIE POUR LES MOTEURS DC SANS BALAI

Diagram

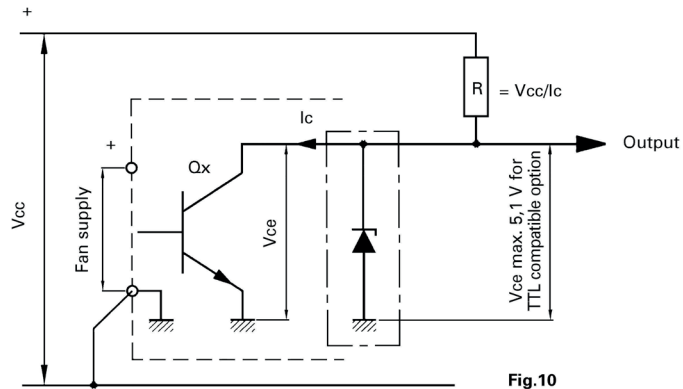


Fig.10

Ic and Vce max. values depend on part number

Speed Sensor Output

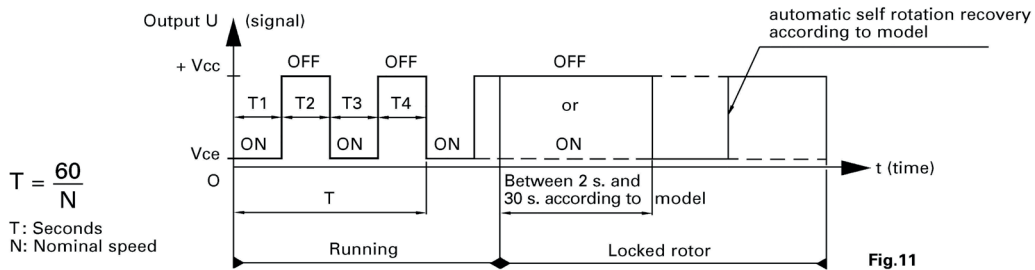


Fig.11

Alarm Output

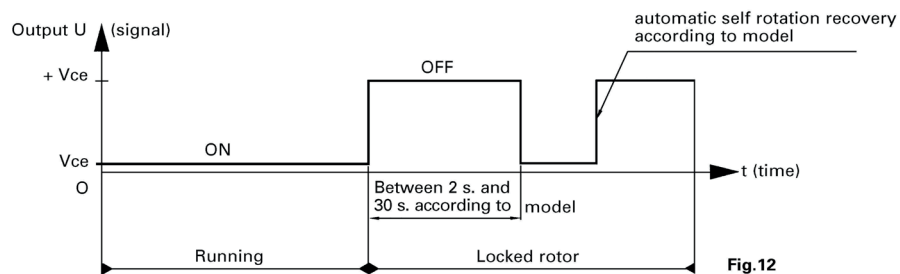


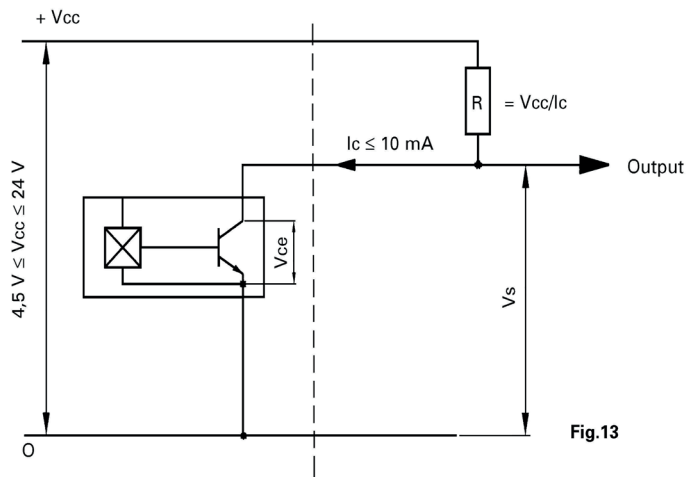
Fig.12

Option: Reverse alarm

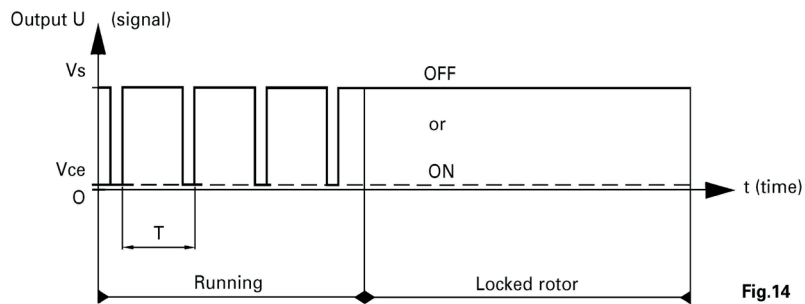
Nous présentons ci-dessous quelques exemples de signaux de sortie. D'autres possibilités sont disponibles.

SIGNAL DE SORTIE POUR LES MOTEURS AC

Diagram



Speed Sensor Output



$$T = \frac{60}{N \times n}$$

T: Seconds
 N: Nominal speed
 n: Quantity of South poles (depending on part number)